

Cosmo Magazine



▲胃鏡可以清楚檢查胃部情況，並可摘取組織進行化驗。

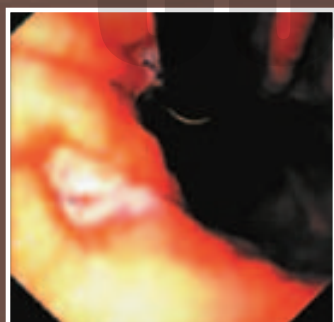
會影響檢查結果，故醫生診斷時會結合呼氣測試、胃鏡等各項檢查，確保沒有走漏眼。

如進行詳細檢查後，沒有發現幽門螺旋桿菌，但胃或十二指腸有潰瘍流血，應如何治療？蕭醫生說可服用降酸劑，等候潰瘍痊癒，同時處方鐵質藥物改善貧血問題，但痊癒後需要再跟進測試，看是否有其他細菌或其他原因引致潰瘍。

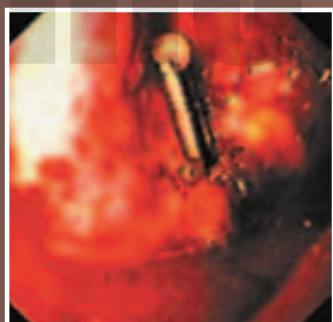
勿忽略其他原因

部分病人經治療痊癒後復發，醫生會處方第二線藥物，並叮囑病人一定要完成療程，如仍然未能徹底解決問題，應該如何處理？蕭醫生說，如有上述情況，就要與病人商討對策，例如病徵是否嚴重影響生活？如病徵輕微，病菌數量保持低位，其實不一定要追殺細菌。如上述所言，有些人體內有幽門螺旋桿菌，終生沒有病徵，人類可以與菌共存。

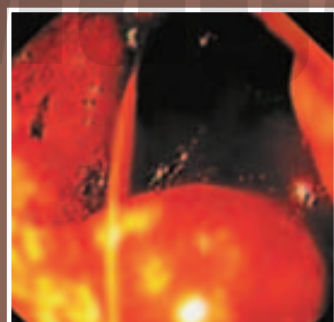
「上腹痛、胃痛有好多原因，幽門螺旋桿



◀內視鏡中見到胃壁有潰瘍。



◀十二指腸潰瘍出血，利用止血夾成功止血。



◀內視鏡中見到胃壁有潰瘍及流血。



▲進食後感胃脹、腹脹、腹痛都是常見腸胃道病徵。

菌是其中一個，殺了此菌不代表沒有胃病，只是沒有幽門螺旋桿菌引致的胃炎，如有胃酸倒流、胃氣脹痛、胰腺炎、膽石等問題，亦會引致胃炎。我們應找出疾病背後的原因，加以治療，不要視幽門螺旋桿菌是所有腸胃道疾病兇手！」蕭醫生說。

其他原因，包括非類固醇消炎止痛藥引致潰瘍，或某些原因致胃膜保護能力減弱，如免疫系統疾病、燒傷病人。

十二指腸潰瘍後果可以很嚴重，所以蕭醫生提醒大家不應忽視。

劉先生在服用藥物十四日後，上腹奄奄痛的病徵已消失。稍後會再進行呼氣測試，確定是否已殺清幽門螺旋桿菌。而腸道的良性瘰肉亦已切除，現在可說是放下心頭大石。★星島